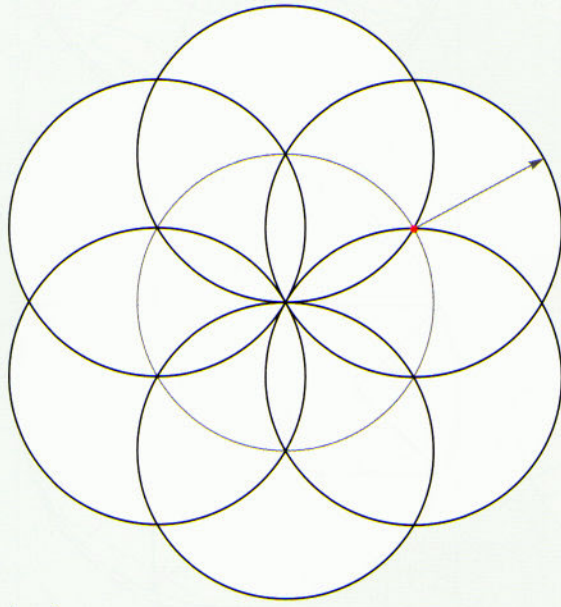



8. Concoide di circonferenze

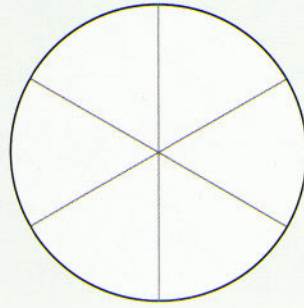
Ridisegna l'esempio proposto, modificando l'uso del colore, colorando aree diverse, fino ad ottenere una nuova decorazione.




2. Con lo stesso raggio, disegna 6 circonferenze con centro sui punti di divisione.




3. Nei punti di intersezione ridisegna altri 6 cerchi, sempre con lo stesso raggio.



1. Cerchio di partenza, diviso in 6 parti.



4. Risultato dell'operazione al punto 3 con visualizzazione



5. Applicazione del colore in alcune aree